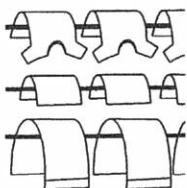
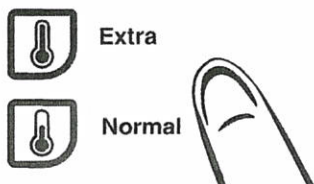


1



Fördela tvätten jämnt på hängarna.
Häng inte tvätten för tätt, det förlänger torktiden.
Undvik att blockera hålen i skostället.
Dörren ska ej öppnas under torkprocessen.

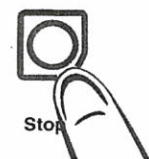
2



Välj torkprogram

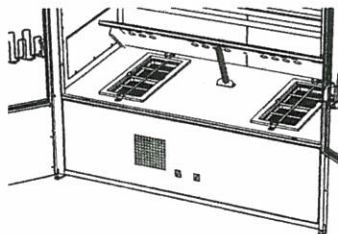
Extra används för torkning av tjockare plagg, djuptorkning.
Normal används för torkning av normala plagg.

3



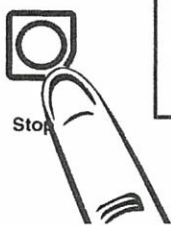
Med ett tryck på **Stop** knappen stannar torkprocessen omgående.

4



Avlägsna ludd på de båda luddfiltren efter avslutad torkning.

5




ER M 08
eller
ER S 08


Skåpet larmar med felkod automatiskt efter en viss tid för kontroll av **luddfiltren**. Rengör båda filtren och nollställ larmet genom att hålla inne **Stop** knappen 5 sek. **OBS** Skåpet fungerar trots larmet, det är endast avsett som en påminnelse.

OBS


Ett avfuktningsskåp arbetar med låga temperaturer.



Torkskåpet är endast avsett för textilier tvättade i vatten



Får ej överspolas med vatten



Får ej användas av minderåriga